

# BẢNG BÁO GIÁ

Số:..Q2503-SGN-0691-R1..










Ngày:..28/03/2025....










Số đơn hàng/ hợp đồng (PO/ Contract No.):.....







Thông Tin Khách Hàng Information Of Customer	Thông Tin Giao Hàng Information Of Delivery	Thông Tin Nhà Cung Cấp Information Of Supplier
<b>CÀ PHÊ TÂN BÌNH MINH (NGUYỄN THỊ THANH THẢO)</b> MST: 3702223066 Thành phố Dĩ An, Bình Dương	<b>CÀ PHÊ TÂN BÌNH MINH</b> 235/16A KP Tân Phú 1, P.Tân Bình, TP. Dĩ An, Bình Dương	<b>Cubes Asia Co., Ltd.</b> MST: 0312602352 SARIMI A1-00.10, Số 74 đường Nguyễn Cơ Thạch, Phường An Lợi Đông, Thủ Đức, Tp.HCM
<b>Thông tin khách hàng CÀ PHÊ TÂN BÌNH MINH</b> 0857888999 tanbinhminh888999@gmail.com	<b>Thông tin người nhận hàng CÀ PHÊ TÂN BÌNH MINH</b> 0857888999 tanbinhminh888999@gmail.com	<b>Thông tin Cubes Vo Thi Huyen Ngan</b> 0933460018 ngan.vo@cubes-asia.com

Công ty chúng tôi xin trân trọng cảm ơn sự quan tâm của Quý Khách hàng. Chúng tôi xin gửi đến Quý Khách Hàng chi tiết báo giá như sau:









Stt	Hình Ảnh	Thông Tin Sản Phẩm	Thông Số Kỹ Thuật	Đơn Giá (+VAT)	S.lượng	Đ.vị	Thành Tiền
1		<b>Kalerm K95LT Plus</b> <b>Máy pha cà phê tự động</b> Thân thép không gỉ và nhựa ABS Màn hình cảm ứng Android 10.1 inch Hệ Thống Gia Nhiệt Kép Hệ Thống Sửa Tươi & Xay Chính Xác	Thương hiệu/Xuất xứ: Trung Quốc Bảo hành: 12 tháng Kích thước CxRxS: 582x391x500mm Điện áp/Công suất: 220-240V/3100W Khối lượng: 20kg Hộc chứa hạt: 1000g/ Bình nước: 6L Công suất: lên đến 80-100 ly/ngày	51,840,000	1	PCS	<b>51,840,000</b>
2		<b>Eureka Con Mignon Bravo 50 16CR Đen</b> <b>Máy xay cà phê cao cấp</b> Thân thép không gỉ và nhựa ABS Màn hình hiển thị cảm ứng Hệ thống chống vón cục tĩnh điện ACE Nút chỉnh độ mịn vô cấp	Thương hiệu/Xuất xứ: Ý Bảo hành: 12 tháng Kích thước CxRxS: 350x120x140mm Điện áp/Công suất: 220-240V/310W Khối lượng: 5.6kg Lưỡi dao 50mm - Hộc chứa hạt 300g Công suất: 0.9-1.5g/s cho Espresso	11,880,000	1	PCS	<b>11,880,000</b>
3		<b>Eureka Con Mignon Bravo 50 16CR Đỏ</b> <b>Máy xay cà phê cao cấp</b> Thân thép không gỉ và nhựa ABS Màn hình hiển thị cảm ứng Hệ thống chống vón cục tĩnh điện ACE Nút chỉnh độ mịn vô cấp	Thương hiệu/Xuất xứ: Ý Bảo hành: 12 tháng Kích thước CxRxS: 350x120x140mm Điện áp/Công suất: 220-240V/310W Khối lượng: 5.6kg Lưỡi dao 50mm - Hộc chứa hạt 300g Công suất: 0.9-1.5g/s cho Espresso	11,880,000	1	PCS	<b>11,880,000</b>
4		<b>Eureka Con Mignon Bravo 50 16CR Trắng</b> <b>Máy xay cà phê cao cấp</b> Thân thép không gỉ và nhựa ABS Màn hình hiển thị cảm ứng Hệ thống chống vón cục tĩnh điện ACE Nút chỉnh độ mịn vô cấp	Thương hiệu/Xuất xứ: Ý Bảo hành: 12 tháng Kích thước CxRxS: 350x120x140mm Điện áp/Công suất: 220-240V/310W Khối lượng: 5.6kg Lưỡi dao 50mm - Hộc chứa hạt 300g Công suất: 0.9-1.5g/s cho Espresso	11,880,000	1	PCS	<b>11,880,000</b>
5		<b>Eureka Con Mignon Turbo 65 15BL Đen</b> <b>Máy xay cà phê cao cấp</b> Thân thép không gỉ và nhựa ABS Màn hình hiển thị cảm ứng Hệ thống chống vón cục tĩnh điện ACE Công nghệ giảm tiếng ồn	Thương hiệu/Xuất xứ: Ý Bảo hành: 12 tháng Kích thước CxRxS: 380x120x180mm Điện áp/Công suất: 220-240V/320W Khối lượng: 6.8kg Lưỡi dao 65mm - Hộc chứa hạt 300g Công suất: 1.8-2.3g/s	16,200,000	1	PCS	<b>16,200,000</b>

Stt	Hình Ảnh	Thông Tin Sản Phẩm	Thông Số Kỹ Thuật	Đơn Giá (+VAT)	S.lượng	Đ.vị	Thành Tiền
6		<b>Eureka Con</b> <b>Mignon Turbo 65 15BL Đỏ</b> <b>Máy xay cà phê cao cấp</b> Thân thép không gỉ và nhựa ABS Màn hình hiển thị cảm ứng Hệ thống chống vón cục tĩnh điện ACE Công nghệ giảm tiếng ồn	Thương hiệu/Xuất xứ: Ý Bảo hành: 12 tháng Kích thước CxRxS: 380x120x180mm Điện áp/Công suất: 220-240V/320W Khối lượng: 6.8kg Lưỡi dao 65mm - Hộc chứa hạt 300g Công suất: 1.8-2.3g/s	16,200,000	1	PCS	<b>16,200,000</b>
7		<b>Eureka Con</b> <b>Mignon Turbo 65 15BL Trắng</b> <b>Máy xay cà phê cao cấp</b> Thân thép không gỉ và nhựa ABS Màn hình hiển thị cảm ứng Hệ thống chống vón cục tĩnh điện ACE Công nghệ giảm tiếng ồn	Thương hiệu/Xuất xứ: Ý Bảo hành: 12 tháng Kích thước CxRxS: 380x120x180mm Điện áp/Công suất: 220-240V/320W Khối lượng: 6.8kg Lưỡi dao 65mm - Hộc chứa hạt 300g Công suất: 1.8-2.3g/s	16,200,000	1	PCS	<b>16,200,000</b>
8		<b>Eureka Con</b> <b>Mignon Zero 55 15BL Đen</b> <b>Máy xay cà phê cao cấp</b> Thân thép không gỉ và nhựa ABS Công nghệ giảm tiếng ồn Máy xay từng ly cà phê với hộc Blow up Nút kích hoạt BẬT/TẮT bên cạnh máy	Thương hiệu/Xuất xứ: Ý Bảo hành: 12 tháng Kích thước CxRxS: 345x120x140mm Điện áp/Công suất: 220-240V/320W Khối lượng: 5.6kg Lưỡi Dao 55mm - Hộc chứa hạt 45g Công Suất: 1.2-1.8 Espresso, 1.9-2.5 Brew	12,960,000	1	PCS	<b>12,960,000</b>
9		<b>Eureka Con</b> <b>Mignon Zero 55 15BL Trắng</b> <b>Máy xay cà phê cao cấp</b> Thân thép không gỉ và nhựa ABS Nút kích hoạt BẬT/TẮT bên cạnh máy Hệ thống chống vón cục tĩnh điện ACE Nút chỉnh độ mịn vô cấp	Thương hiệu/Xuất xứ: Ý Bảo hành: 12 tháng Kích thước CxRxS: 345x120x140mm Điện áp/Công suất: 220-240V/320W Khối lượng: 5.6kg Lưỡi Dao 55mm - Hộc chứa hạt 45g Công Suất: 1.2-1.8 Espresso, 1.9-2.5 Brew	12,960,000	1	PCS	<b>12,960,000</b>
10		<b>Eureka Pro</b> <b>Nadir 65 Đen</b> <b>Máy xay cà phê chuyên nghiệp</b> Thân máy nhôm, lưỡi dao bằng thép không gỉ Màn hình cảm ứng trực quan Hệ thống chống vón cục tĩnh điện ACE Nút chỉnh độ mịn vô cấp	Thương hiệu/Xuất xứ: Ý Bảo hành: 12 tháng Kích thước CxRxS: 559x232x264mm Điện áp/Công suất: 220-240V/320W Khối lượng: 12kg Lưỡi Dao 65mm - Hộc chứa hạt 1.2kg Công suất: 1.5-2g/s	18,360,000	1	PCS	<b>18,360,000</b>
11		<b>Eureka Pro</b> <b>Helios 65 Đen</b> <b>Máy xay cà phê chuyên nghiệp</b> Thân máy nặng, lưỡi dao bằng thép không gỉ Màn hình cảm ứng (3 định lượng + liên tục) Hệ thống kiểm soát toàn diện Nút chỉnh độ mịn vô cấp	Thương hiệu/Xuất xứ: Ý Bảo hành: 12 tháng Kích thước CxRxS: 600x220x250mm Điện áp/Công suất: 220-240V/280W Khối lượng: 12kg Lưỡi Dao 65mm - Hộc chứa hạt 1.2kg Công suất: 3.5-5g/s	21,600,000	1	PCS	<b>21,600,000</b>
12		<b>Eureka Pro</b> <b>Helios 65 Đỏ</b> <b>Máy xay cà phê chuyên nghiệp</b> Thân máy nặng, lưỡi dao bằng thép không gỉ Màn hình cảm ứng (3 định lượng + liên tục) Hệ thống kiểm soát toàn diện Nút chỉnh độ mịn vô cấp	Thương hiệu/Xuất xứ: Ý Bảo hành: 12 tháng Kích thước CxRxS: 600x220x250mm Điện áp/Công suất: 220-240V/280W Khối lượng: 12kg Lưỡi Dao 65mm - Hộc chứa hạt 1.2kg Công suất: 3.5-5g/s	21,600,000	1	PCS	<b>21,600,000</b>
13		<b>Eureka Pro</b> <b>Helios 65 Trắng</b> <b>Máy xay cà phê chuyên nghiệp</b> Thân máy nặng, lưỡi dao bằng thép không gỉ Màn hình cảm ứng (3 định lượng + liên tục) Hệ thống kiểm soát toàn diện Nút chỉnh độ mịn vô cấp	Thương hiệu/Xuất xứ: Ý Bảo hành: 12 tháng Kích thước CxRxS: 600x220x250mm Điện áp/Công suất: 220-240V/280W Khối lượng: 12kg Lưỡi Dao 65mm - Hộc chứa hạt 1.2kg Công suất: 3.5-5g/s	21,600,000	1	PCS	<b>21,600,000</b>
14		<b>Nuova Simonelli</b> <b>MDXS On Demand Touch Đen</b> <b>Máy xay cà phê chuyên nghiệp</b> Hệ thống điều chỉnh độ mịn vô cấp	Thương hiệu/Xuất xứ: Ý Bảo hành: 12 tháng Kích thước CxRxS: 601x212x290mm Điện áp/Công suất: 220V/350W Khối lượng: 10kg Hộc chứa hạt 1.6kg & lưỡi dao: 65mm Tốc độ xay: 2-2.5g/s	25,920,000	1	PCS	<b>25,920,000</b>

Stt	Hình Ảnh	Thông Tin Sản Phẩm	Thông Số Kỹ Thuật	Đơn Giá (+VAT)	S.lượng	Đ.vị	Thành Tiền
15		<b>Nuova Simonelli</b> <b>MDXS On Demand Touch Metal Grey</b> <b>Máy xay cà phê chuyên nghiệp</b> Hệ thống điều chỉnh độ mịn vô cấp	Thương hiệu/Xuất xứ: Ý Bảo hành: 12 tháng Kích thước CxRxS: 601x212x290mm Điện áp/Công suất: 220V/350W Khối lượng: 10kg Hộc chứa hạt 1.6kg & lưỡi dao: 65mm Tốc độ xay: 2-2.5g/s	25,920,000	1	PCS	<b>25,920,000</b>
16		<b>Nuova Simonelli</b> <b>MDXS On Demand Touch Trắng</b> <b>Máy xay cà phê chuyên nghiệp</b> Hệ thống điều chỉnh độ mịn vô cấp	Thương hiệu/Xuất xứ: Ý Bảo hành: 12 tháng Kích thước CxRxS: 601x212x290mm Điện áp/Công suất: 220V/350W Khối lượng: 10kg Hộc chứa hạt 1.6kg & lưỡi dao: 65mm Tốc độ xay: 2-2.5g/s	25,920,000	1	PCS	<b>25,920,000</b>
17		<b>Nuova Simonelli</b> <b>Oscar II - Bình nước Đen</b> <b>Máy pha cà phê chuyên nghiệp</b> Thân thép không gỉ và nhựa ABS Bảng điều khiển có đèn nền Cần gạt hơi: kéo và đẩy Hệ thống trao đổi nhiệt	Thương hiệu/Xuất xứ: Ý Bảo hành: 12 tháng Kích thước CxRxS: 400x300x408mm Điện áp/Công suất: 220-240V/1200W Khối lượng: 13kg Dung tích nổi hơi: 2L / Bình Nước: 3L Công suất: lên đến 50-70 ly/ngày	28,080,000	1	PCS	<b>28,080,000</b>
18		<b>Nuova Simonelli</b> <b>Oscar II - Kết nối nước Đen</b> <b>Máy pha cà phê chuyên nghiệp</b> Thân thép không gỉ và nhựa ABS Bảng điều khiển có đèn nền Cần gạt hơi: kéo và đẩy Hệ thống trao đổi nhiệt	Thương hiệu/Xuất xứ: Ý Bảo hành: 12 tháng Kích thước CxRxS: 400x300x408mm Điện áp/Công suất: 220-240V/1200W Khối lượng: 13kg Dung tích nổi hơi: 2L Công suất: lên đến 50-70 ly/ngày	28,080,000	1	PCS	<b>28,080,000</b>
19		<b>Nuova Simonelli</b> <b>Oscar Mood Đen (Phiên bản bình nước)</b> <b>Máy pha cà phê chuyên nghiệp</b> Thân thép không gỉ và nhựa ABS Bộ điều khiển và màn hình hiển thị thời gian Vòi đánh sữa Cool Touch Công nghệ kiểm soát nhiệt độ PID	Thương hiệu/Xuất xứ: Ý Bảo hành: 12 tháng Kích thước CxRxS: 400x300x408mm Điện áp/Công suất: 220-240V/1200W Khối lượng: 13kg Dung tích nổi hơi: 2L / Bình Nước: 3L Công suất: lên đến 50-70 ly/ngày	42,120,000	1	PCS	<b>42,120,000</b>
20		<b>Nuova Simonelli</b> <b>Oscar Mood Guacamole (Phiên bản bình nước)</b> <b>Máy pha cà phê chuyên nghiệp</b> Thân thép không gỉ và nhựa ABS Bộ điều khiển và màn hình hiển thị thời gian Vòi đánh sữa Cool Touch Công nghệ kiểm soát nhiệt độ PID	Thương hiệu/Xuất xứ: Ý Bảo hành: 12 tháng Kích thước CxRxS: 400x300x408mm Điện áp/Công suất: 220-240V/1200W Khối lượng: 13kg Dung tích nổi hơi: 2L / Bình Nước: 3L Công suất: lên đến 50-70 ly/ngày	42,120,000	1	PCS	<b>42,120,000</b>
21		<b>Nuova Simonelli</b> <b>Oscar Mood Đỏ (Phiên bản bình nước)</b> <b>Máy pha cà phê chuyên nghiệp</b> Thân thép không gỉ và nhựa ABS Bộ điều khiển và màn hình hiển thị thời gian Vòi đánh sữa Cool Touch Công nghệ kiểm soát nhiệt độ PID	Thương hiệu/Xuất xứ: Ý Bảo hành: 12 tháng Kích thước CxRxS: 400x300x408mm Điện áp/Công suất: 220-240V/1200W Khối lượng: 13kg Dung tích nổi hơi: 2L / Bình Nước: 3L Công suất: lên đến 50-70 ly/ngày	42,120,000	1	PCS	<b>42,120,000</b>
22		<b>Nuova Simonelli</b> <b>Appia Life 1Gr Vol Đen</b> <b>Máy pha cà phê chuyên nghiệp</b> Thân thép không gỉ và nhựa ABS Cần gạt hơi Kéo & Đẩy Công nghệ cách nhiệt DRYTEX THERMICAL Công nghệ ủ cà phê SIS	Thương hiệu/Xuất xứ: Ý Bảo hành: 12 tháng Kích thước CxRxS: 498x404x545 mm Điện áp/Công suất: 220-240V/ 1900W Khối lượng: 32.5kg Dung tích nổi hơi: 5L Công suất: lên đến 150 ly/ngày	68,040,000	1	PCS	<b>68,040,000</b>
23		<b>Nuova Simonelli</b> <b>Appia Life 1Gr Vol Đỏ</b> <b>Máy pha cà phê chuyên nghiệp</b> Thân thép không gỉ và nhựa ABS Cần gạt hơi Kéo & Đẩy Công nghệ cách nhiệt DRYTEX THERMICAL Công nghệ ủ cà phê SIS	Thương hiệu/Xuất xứ: Ý Bảo hành: 12 tháng Kích thước CxRxS: 498x404x545 mm Điện áp/Công suất: 220-240V/ 1900W Khối lượng: 32.5kg Dung tích nổi hơi: 5L Công suất: lên đến 150 ly/ngày	68,040,000	1	PCS	<b>68,040,000</b>

Stt	Hình Ảnh	Thông Tin Sản Phẩm	Thông Số Kỹ Thuật	Đơn Giá (+VAT)	S.lượng	Đ.vị	Thành Tiền
24		<b>Nuova Simonelli</b> <b>Appia Life 1Gr Vol Metal Grey</b> <b>Máy pha cà phê chuyên nghiệp</b> Thân thép không gỉ và nhựa ABS Cân gạt hơi Kéo & Đẩy Công nghệ cách nhiệt DRYTEX THERMICAL Công nghệ ủ cà phê SIS	Thương hiệu/Xuất xứ: Ý Bảo hành: 12 tháng Kích thước CxRxS: 498x404x545 mm Điện áp/Công suất: 220-240V/ 1900W Khối lượng: 32.5kg Dung tích nổi hơi: 5L Công suất: lên đến 150 ly/ngày	68,040,000	1	PCS	<b>68,040,000</b>
25		<b>Nuova Simonelli</b> <b>Appia Life 1Gr Vol Trắng</b> <b>Máy pha cà phê chuyên nghiệp</b> Thân thép không gỉ và nhựa ABS Cân gạt hơi Kéo & Đẩy Công nghệ cách nhiệt DRYTEX THERMICAL Công nghệ ủ cà phê SIS	Thương hiệu/Xuất xứ: Ý Bảo hành: 12 tháng Kích thước CxRxS: 498x404x545 mm Điện áp/Công suất: 220-240V/ 1900W Khối lượng: 32.5kg Dung tích nổi hơi: 5L Công suất: lên đến 150 ly/ngày	68,040,000	1	PCS	<b>68,040,000</b>
26		<b>Nuova Simonelli</b> <b>Appia Life XT (Timer version) Vol 2Gr Đen</b> <b>Máy pha cà phê chuyên nghiệp</b> Công nghệ cách nhiệt DRYTEX THERMICAL	Thương hiệu/Xuất xứ: Ý Bảo hành: 12 tháng Kích thước CxRxS: 500x784x544 mm Điện áp/Công suất: 220-240V/3150W Khối lượng: 54kg Dung tích nổi hơi: 11L Công suất: lên đến 350 ly/ngày	105,840,000	1	PCS	<b>105,840,000</b>
27		<b>Nuova Simonelli</b> <b>Appia Life XT (Timer version) Vol 2Gr Metal Grey</b> <b>Máy pha cà phê chuyên nghiệp</b> Thân thép không gỉ và nhựa ABS Màn hình hiển thị TFT Công nghệ ủ cà phê SIS Công nghệ cách nhiệt DRYTEX THERMICAL	Thương hiệu/Xuất xứ: Ý Bảo hành: 12 tháng Kích thước CxRxS: 500x784x544 mm Điện áp/Công suất: 220-240V/3150W Khối lượng: 54kg Dung tích nổi hơi: 11L Công suất: lên đến 350 ly/ngày	105,840,000	1	PCS	<b>105,840,000</b>
28		<b>Nuova Simonelli</b> <b>Appia Life XT (Timer version) Vol 2Gr Đỏ</b> <b>Máy pha cà phê chuyên nghiệp</b> Thân thép không gỉ và nhựa ABS Màn hình hiển thị TFT Công nghệ ủ cà phê SIS Công nghệ cách nhiệt DRYTEX THERMICAL	Thương hiệu/Xuất xứ: Ý Bảo hành: 12 tháng Kích thước CxRxS: 500x784x544 mm Điện áp/Công suất: 220-240V/3150W Khối lượng: 54kg Dung tích nổi hơi: 11L Công suất: lên đến 350 ly/ngày	105,840,000	1	PCS	<b>105,840,000</b>
29		<b>Nuova Simonelli</b> <b>Appia Life XT (Timer version) Vol 2Gr Trắng</b> <b>Máy pha cà phê chuyên nghiệp</b> Thân thép không gỉ và nhựa ABS Màn hình hiển thị TFT Công nghệ ủ cà phê SIS Công nghệ cách nhiệt DRYTEX THERMICAL	Thương hiệu/Xuất xứ: Ý Bảo hành: 12 tháng Kích thước CxRxS: 500x784x544 mm Điện áp/Công suất: 220-240V/3150W Khối lượng: 54kg Dung tích nổi hơi: 11L Công suất: lên đến 350 ly/ngày	105,840,000	1	PCS	<b>105,840,000</b>
<b>Tổng Cộng (1)</b>							<b>1,200,960,000</b>

Stt	Hình Ảnh	Thông Tin Sản Phẩm	Thông Số Kỹ Thuật	Đơn Giá (+VAT)	S.lượng	Đ.vị	Thành Tiền
1		<b>Melitta</b> <b>Caffeo Solo Đen</b> <b>Máy pha cà phê tự động</b> Thân thép không gỉ và nhựa ABS Màn hình LED Hương vị cà phê hoàn hảo Vận hành đơn giản và hiệu quả	Thương hiệu/Xuất xứ: Đức/Bồ Đào Nha Bảo hành: 24 tháng hoặc 15.000ly Kích thước CxRxS: 325x200x455mm Điện áp/Công suất: 220-240V/1400W Khối lượng: 8.3kg Bình nước: 1.2L/ Hộc chứa hạt: 125g Công suất phục vụ: 30-40 ly/1 ngày	16,500,000	1	PCS	<b>16,500,000</b>
2		<b>Melitta</b> <b>Caffeo Solo Đỏ</b> <b>Máy pha cà phê tự động</b> Thân thép không gỉ và nhựa ABS Màn hình LED Hương vị cà phê hoàn hảo Vận hành đơn giản và hiệu quả	Thương hiệu/Xuất xứ: Đức/Bồ Đào Nha Bảo hành: 24 tháng hoặc 15.000ly Kích thước CxRxS: 325x200x455mm Điện áp/Công suất: 220-240V/1400W Khối lượng: 8.3kg Bình nước: 1.2L/ Hộc chứa hạt: 125g Công suất phục vụ: 30-40 ly/1 ngày	16,500,000	1	PCS	<b>16,500,000</b>

Stt	Hình Ảnh	Thông Tin Sản Phẩm	Thông Số Kỹ Thuật	Đơn Giá (+VAT)	S.lượng	Đ.vị	Thành Tiền
3		<b>Melitta</b> <b>Caffeo Solo Bạc Sọc</b> <b>Máy pha cà phê tự động</b> Thân thép không gỉ và nhựa ABS Màn hình LED Hương vị cà phê hoàn hảo Vận hành đơn giản và hiệu quả	Thương hiệu/Xuất xứ: Đức/Bồ Đào Nha Bảo hành: 24 tháng hoặc 15.000ly Kích thước CxRxS: 325x200x455mm Điện áp/Công suất: 220-240V/1400W Khối lượng: 8.3kg Bình nước: 1.2L/ Hộc chứa hạt: 125g Công suất phục vụ: 30-40 ly/1 ngày	16,500,000	1	PCS	<b>16,500,000</b>
4		<b>Melitta</b> <b>Caffeo Solo Bạc</b> <b>Máy pha cà phê tự động</b> Tập trung vào sự đơn giản. Đó chính là Solo®. Với thiết kế đơn giản, kích thước nhỏ gọn, dễ sử dụng, Caffeo® Solo® mang đến niềm đam mê từ những hạt cà phê tinh chất đến lớp crema mềm mại tan chảy trên đầu lưỡi.	Kích thước (WxHxD): 20 x 32.5 x 45.5 cm Khối lượng: 8.3 Kg Điện áp/ Công suất: 220-240V/ 1,400W Bình chứa nước: 1.2 L Hộc chứa hạt: 125g Xuất xứ: Bồ Đào Nha	16,500,000	1	PCS	<b>16,500,000</b>
5		<b>Melitta</b> <b>Purista Vàng Đen nhám</b> <b>Máy pha cà phê tự động</b> Thân thép không gỉ và nhựa ABS Màn hình LED Máy xay vận hành êm Lưu công thức cà phê yêu thích	Thương hiệu/Xuất xứ: Đức/Bồ Đào Nha Bảo hành: 24 tháng hoặc 15.000ly Kích thước CxRxS: 334x200x459mm Điện áp/Công suất: 220-240V/1450W Khối lượng: 7.2kg Bình nước: 1.2L/ Hộc chứa hạt: 125g Công suất phục vụ: 30-40 ly/1 ngày	18,700,000	1	PCS	<b>18,700,000</b>
6		<b>Melitta</b> <b>Avanza Titan</b> <b>Máy pha cà phê tự động</b> Thân thép không gỉ và nhựa ABS Màn hình LED Pha Cappuccino dễ dàng Thưởng thức cà phê ly lớn	Thương hiệu/Xuất xứ: Đức/Bồ Đào Nha Bảo hành: 24 tháng hoặc 15.000 ly Kích thước CxRxS: 353x200x460mm Điện áp/Công suất: 220-240V/1450W Khối lượng: 7.5kg Bình nước: 1.5L/ Hộc chứa hạt: 250g Công suất phục vụ: 30-40 ly/1 ngày	22,000,000	1	PCS	<b>22,000,000</b>
7		<b>Melitta</b> <b>Latticia OT Đen</b> <b>Máy pha cà phê tự động</b> Thân thép không gỉ và nhựa ABS Màn hình LED / Vận hành chỉ với một chạm Công nghệ pha LATTE hoàn hảo Thưởng thức cà phê ly lớn	Thương hiệu/Xuất xứ: Đức/Bồ Đào Nha Bảo hành: 24 tháng hoặc 15.000ly Kích thước CxRxS: 352x200x459mm Điện áp/Công suất: 220-240V/1450W Khối lượng: 7.7kg Bình nước: 1.5L/ Hộc chứa hạt: 250g Công suất phục vụ: 30-40 ly/1 ngày	25,300,000	1	PCS	<b>25,300,000</b>
8		<b>Melitta</b> <b>Latte Select Bạc</b> <b>Máy pha cà phê tự động</b> Thân thép không gỉ và nhựa ABS Màn hình TFT / Vận hành chỉ với một chạm Tùy chỉnh cà phê theo sở thích cá nhân 12 công thức cà phê/ Tích hợp chức năng pha trà	Thương hiệu/Xuất xứ: Đức/Bồ Đào Nha Bảo hành: 24 tháng hoặc 15.000ly Kích thước CxRxS: 345x255x475mm Điện áp/Công suất: 220-240V/1400W Khối lượng: 9.3kg Bình nước: 1.8L/ Hộc chứa hạt: 2x135g Công suất phục vụ: 40-50 ly/1 ngày	35,200,000	1	PCS	<b>35,200,000</b>
9		<b>Melitta</b> <b>Latte Select Đen</b> <b>Máy pha cà phê tự động</b> Thân thép không gỉ và nhựa ABS Màn hình TFT / Vận hành chỉ với một chạm Tùy chỉnh cà phê theo sở thích cá nhân 12 công thức cà phê/ Tích hợp chức năng pha trà	Thương hiệu/Xuất xứ: Đức/Bồ Đào Nha Bảo hành: 24 tháng hoặc 15.000ly Kích thước CxRxS: 345x255x475mm Điện áp/Công suất: 220-240V/1400W Khối lượng: 9.3kg Bình nước: 1.8L/ Hộc chứa hạt: 2x135g Công suất phục vụ: 40-50 ly/1 ngày	35,200,000	1	PCS	<b>35,200,000</b>
10		<b>Melitta</b> <b>Barista T Smart</b> <b>Máy pha cà phê tự động</b> Thân thép không gỉ và nhựa ABS Bảng điều khiển cảm ứng trực quan Kết nối với điện thoại qua app Melitta Connect 18 Công thức cà phê chuẩn vị	Thương hiệu/Xuất xứ: Đức/Bồ Đào Nha Bảo hành: 24 tháng hoặc 15.000 ly Kích thước CxRxS: 372x259x467mm Điện áp/Công suất: 220-240V/1450W Khối lượng: 10.4kg Bình nước: 1.8L/ Hộc chứa hạt: 2x135g Công suất phục vụ: 40-50 ly/1 ngày	49,500,000	1	PCS	<b>49,500,000</b>
<b>Tổng Cộng (2)</b>							<b>251,900,000</b>
<b>Tổng Cộng (1) + (2)</b>							<b>1,452,860,000</b>

Xin chân thành cảm ơn Quý Khách. Mọi thắc mắc xin Quý Khách vui lòng liên hệ CUBES ASIA qua thông tin bên trên.

SARIMI A1-00.10, Số 74 đường Nguyễn Cơ Thạch, Phường An Lợi Đông, Thủ Đức,  
Tp.HCM

**Tel:**+84 8 38 211 833

**Website:** www.cubes-asia.com

**Vo Thi Huyen Ngan**